

INHALT

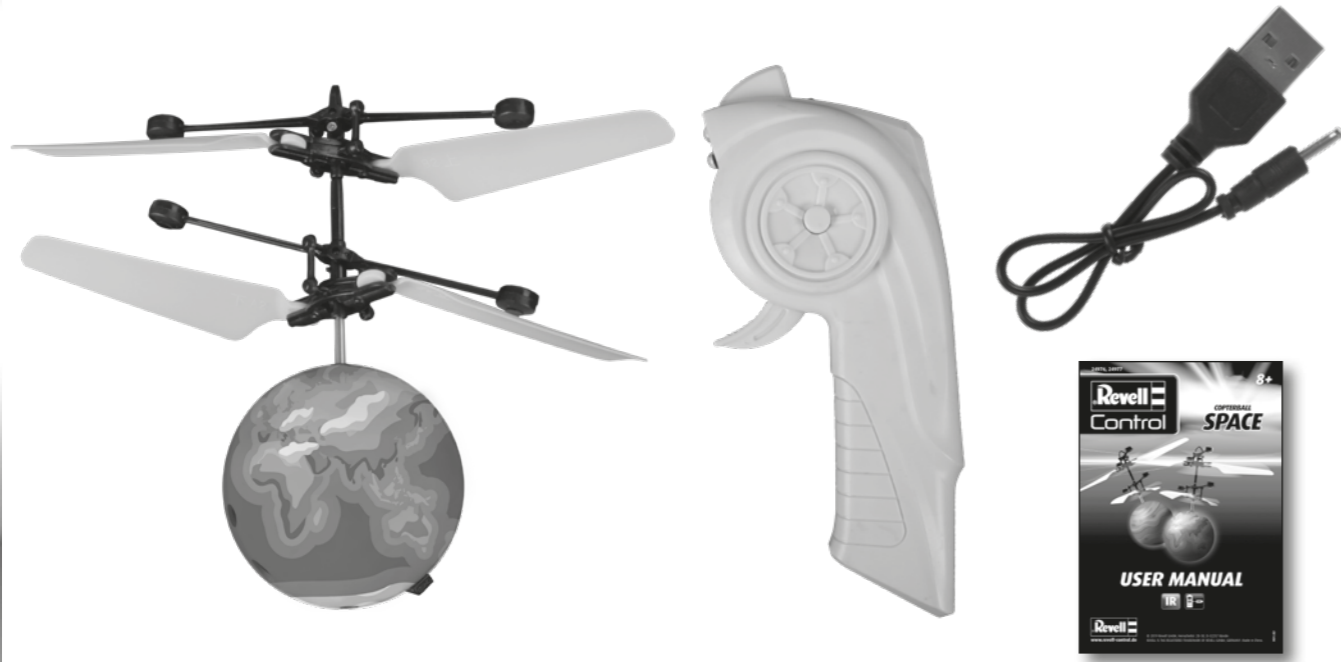
TABLE OF CONTENTS

CONTENU

INHOUD

CONTENIDO

CONTENUTO

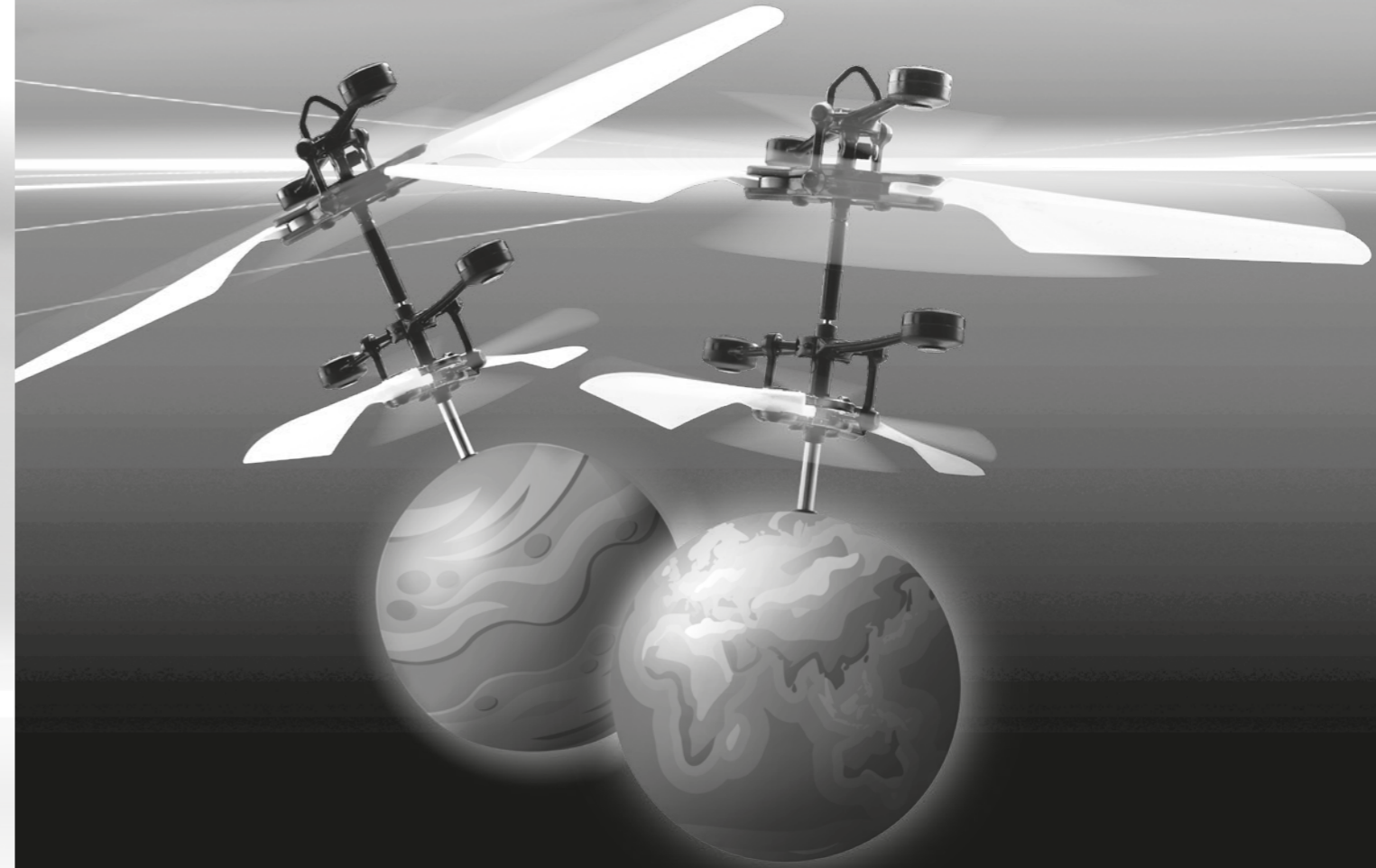


24976, 24977

8+

Revell
Control

COPTERBALL
SPACE



USER MANUAL



Ersatzteile bekommen Sie im Online Shop unter

www.revell-shop.de

(D A CH B L NL GB F)

oder bei Ihrem Händler vor Ort.

Einfach den QR- Code scannen und Sie gelangen zur Service-Support-Seite mit hilfreichen Tipps und Informationen rund um Ihr Produkt.



Bei Servicefragen steht Ihnen unser Online-Service-Support unter

www.revell-service.de

(D A B L NL)

zur Verfügung.

- D** Ersatzteil-Bestellungen aus den übrigen Ländern werden über die jeweiligen Distributeure abgewickelt. Bitte kontaktieren Sie Ihren Händler oder Ihren zuständigen Distributeur.
- GB** Spare part orders from other countries are processed by the local distributors. Please contact your dealer or responsible distributor.
- F** Les commandes de pièces de rechange en provenance d'autres pays sont traitées par les distributeurs correspondants. Veuillez contacter votre revendeur ou distributeur compétent.
- NL** Bestellingen van reserveonderdelen in de overige landen worden afgewikkeld via de betreffende distributeurs. Neem contact op met uw verkoper of de verantwoordelijke distributeur.
- E** Los pedidos de piezas de repuesto desde el resto de países serán tramitados por los distribuidores correspondientes. Póngase en contacto con su comercio o distribuidor especializado.
- I** Gli ordini dei pezzi di ricambio provenienti da altri Paesi vengono gestiti dai rispettivi distributori. Contattare il rivenditore o il distributore locale.

Revell
www.revell-control.de

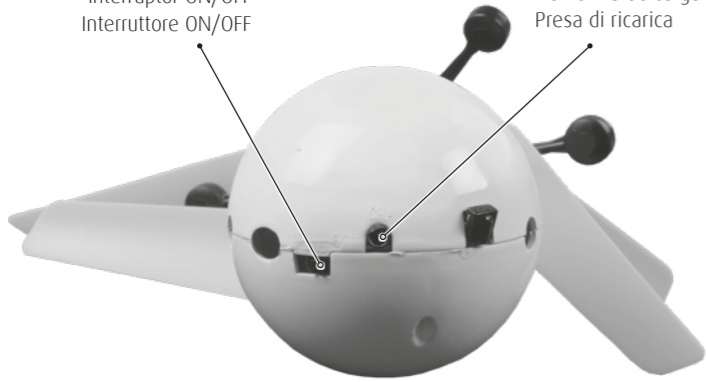
© 2019 Revell GmbH, Henschelstr. 20-30, D-32257 Bünde.
REVELL IS THE REGISTERED TRADEMARK OF REVELL GMBH, GERMANY. Made in China.

V01.03

1

ON/OFF-Schalter
ON/OFF switch
Interrupteur ON/OFF
ON/OFF-schakelaar
Interruptor ON/OFF
Interruttore ON/OFF

Ladebuchse
Charge socket
Prise de chargement
Laadaansluiting
Hembrilla de carga
Presa di ricarica



2

Motor Start
Motor start
Démarrage du moteur
Motor start
Arranque del motor
Avvio motore

Batteriefach-abdeckung
Battery compartment cover
Couvercle du compartiment à piles
Afdekking batterijvak
Tapa del compartimento de baterías
Vano batterie

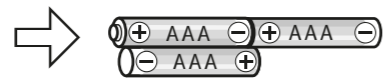
Regler für Schub
Thrust controller
Commande des gaz
Liftkrachtregelaar
Palanca de gas
Regolatore per accelerazione

ON/OFF-Schalter
ON/OFF switch
Interrupteur ON/OFF
ON/OFF-schakelaar
Interruptor ON/OFF
Interruttore ON/OFF

LED / LED
Diode / led
LED / LED



3 FERNSTEUERUNG/ TRANSMITTER/ TÉLÉCOMMANDE/
ZENDER/ EMISORA/ RADIOCOMANDO



D Batterien/Akkus für die Fernsteuerung:
Stromversorgung:
DC 4,5 V
Batterien: 3 x 1,5 V "AAA"
(nicht mitgeliefert)

NL Batterijen voor de zender:
Voeding:
DC 4,5 V
Batterijen: 3 x 1,5 V «AAA»
(niet meegeleverd)

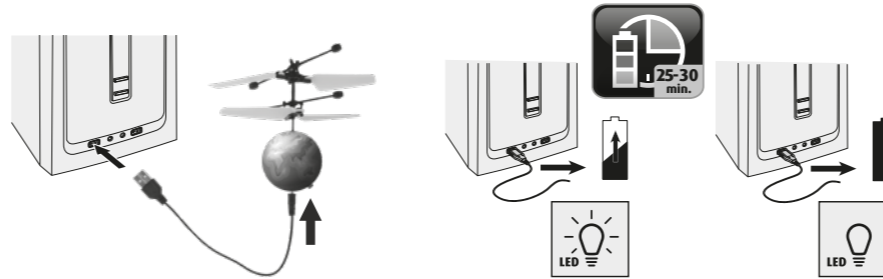
GB Batteries for the transmitter:
Power supply:
DC 4,5 V
Batteries: 3 x 1,5 V "AAA"
(not included)

E Baterías de la emisora:
Alimentación:
DC 4,5 V
Baterías: 3 x 1,5 V «AAA»
(no incluidas)

F Piles de la télécommande :
Alimentation :
DC 4,5 V
Piles : 3 x 1,5 V "AAA"
(non fournies)

I Batterie per il radiocomando:
Alimentazione:
DC 4,5 V
Batterie: 3 x 1,5 V "AAA"
(non fornite)

4 MODELL/ MODEL/ MODÈLE/ MODEL/ MODELO/ MODELLO



D Batterien/Akkus für das Modell:
Stromversorgung: ==
Nennleistung: DC 3,7 V / 75 mAh / 0,27 Wh LiPo Batterie (integriert)

GB Batteries for the model:
Power supply: == Rated output:
DC 3.7 V / 75 mAh / 0,27 Wh
rechargeable LiPo battery (included)

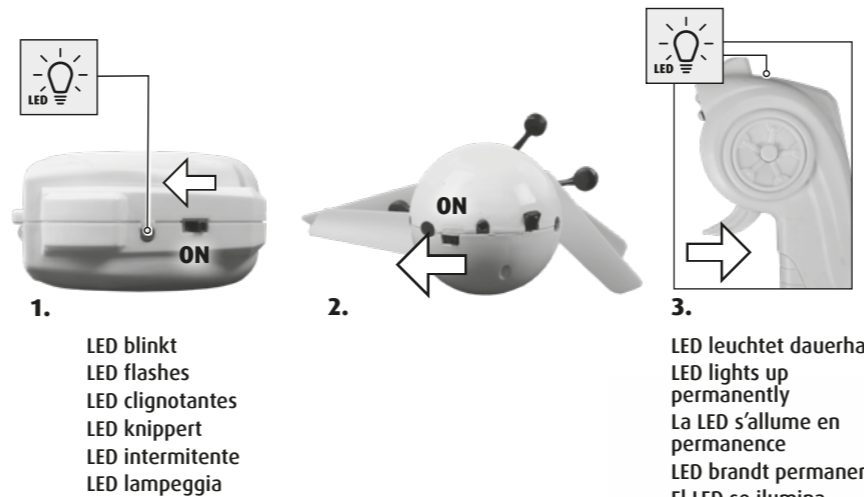
F Batteries du modèle :
Alimentation : == Puissance nominale :
DC 3,7 V / 75 mAh / 0,27 Wh
batterie Li-Po rechargeable (incluse)

NL Accu voor de model:
Voeding: == Nominaal vermogen:
DC 3,7 V / 75 mAh / 0,27 Wh
oplaadbare LiPo-accu (inbegrepen)

E Baterías del modelo:
Alimentación: == Potencia nominal:
DC 3,7 V / 75 mAh / 0,27 Wh
batería LiPo recargable (incluida)

I Batterie per il modello:
Alimentazione: == Potenza nominale:
DC 3,7 V / 75 mAh / 0,27 Wh
batteria LiPo ricaricabile (integrata)

5 START/ START/ DÉCOLLAGE/ START/ INICIO/ START



1. LED blinkt
LED flashes
LED clignotantes
LED knippert
LED intermitente
LED lampeggia

3. LED leuchtet dauerhaft
LED lights up permanently
La LED s'allume en permanence
LED brandt permanent
El LED se ilumina permanentemente
Il LED si accende in modo permanente

6 FLUGSTEUERUNG/ FLIGHT CONTROL/ PILOTAGE/ BESTURING/
CONTROL DEL VUELO/ COMANDI DI VOLO

